



Antiikkikiven viehätystä
laatupinnoitteessa



www.oikos-paint.com

Oikos srl Via Cherubini, 2 47023 Gatteo Mare (FC) Italia Tel. 0547 681412 Fax 0547 681430
e-mail info@oikos-paint.com Export Dept. Tel. +39 0547 681460 Fax +39 0547 681470 e-mail export@oikos-paint.com

Maahantuoja:

Kirjovärit Oy Suomi

Veneentekijäntie 10 A, 00210 Helsinki
Puh. 09-61240090 fax. 09-679006
info@kirjovarit.fi www.kirjovarit.fi

OIKOS - Marketing Dept. 061 - 00011 - FIN - Names and Trade marks are registered and are property of OIKOS s.r.l.

Jälleenmyyjän tiedot




Ympäristö- ja laatusertifioitu yritys
Environmental & Quality System Certified Company

LIUOTINVAPAITA
KORISTEPINNOITUS-
JÄRJESTELMIÄ

OIKOS®

OIKOS®

Travertino Romano



TUOTEKUVAUS

Travertino Romano on innovatiivinen tuote, jonka avulla on mahdollista saavuttaa samanlainen esteettinen vaikutelma kuin roomalaisessa arkkitehtuurissa käytetyssä Travertino-marmorissa. Erityisten pigmenttien käyttö yhdessä siloksaanipohjaisen laserausaineen kanssa mahdollistaa sen, että saadaan aikaan kivi-tehostepinta, joka on väriltään ja kuvioltaan sama kuin monet hiekkakivet, vulkaaniset kivet ja muunlaiset leikatut kivet.

TUNNUSOMAISIA PIIRTEITÄ

Tuote on valmistettu marmorikivijohdannaisista, jotka on saatettu hienorakeiseen muotoon ja emulgoitu sitten erityisin sideainein. Travertino Romano on paksu seinäpinnote, jonka pinta muistuttaa leikattua kiveä. Näin voidaan korvata monesti hankala ja kallis oikean kiven käyttö helposti levitettävällä pinnoiteaineella. Tuotteen rakente takaa, että se tarttuu lujasti kaikenlaisiin seinäpintoihin sekä sisä- että ulkotiloissa. Ammattitaitoisen levittäjän lastakäden välityksellä sen avulla saadaan aikaan aito Travertino-kivikuvi. Pinta läpäisee vesihöyryä erittäin hyvin, se on vettähylyvä ja se estää homeiden ja levien syntyä.

Kaikkien aikojen arvomateriaali

Tuhansia vuosia käytetty Travertino on kivi, jota käytetään usein eleganteissa arkkitehtonisissa projekteissa. Sen väri vaihtelee louhintapaikan mukaan. Nämä vaaleat värisävyt ovat tälle kivelle tunnusomaisia. Travertino Romano -pinnoitesarja toistaa näitä antiikin Rooman sävyjä ja tuo moderniin arkkitehtuuriin tyylikkää seinäpintoja. Monet ovat luonnehtineet Travertino Romanoa "tuotteeksi, jota he ovat odottaneet" sen eleganssin ja monikäyttöisyyden takia, mutta ennen kaikkea sen helppoa levitettävyyttä ja kykyä toistaa eri luonnonkivipintoja erittäin edullisella hinnalla.



TUOTTEEN OMINAISPIIRTEITÄ

- ERITTÄIN KORISTEELLINEN
- LUONNONKIVIJÄLJITELMÄ
- VESIHÖYRYÄLÄPÄISEVÄ
- ERITTÄIN KESTÄVÄ
- VETTÄHYLYVÄ
- MONIA PINTAVAIHTOEHTOJA

Kivipinnan viehätys

Mitkä ovat luonnonkivipinnan optimaalisia käyttökohteita? Historiallisten rakennusten julkisivuista nykyaikaisten hotellien, ravintoloiden ja toimistojen sisätiloihin – kivi on aina ollut yksi käytetyimmistä seinäpinnoitteista maailmassa.

Luonnonkiven viehätystä etsivät löytävät sen täydellisenä Travertino Romanossa

Tuote, jossa on kiven kauneus, mutta kevyen, nykyaikaisen ja helppolevitettävän pinnoitteen edut, ja niin suuri määrä pintavaihtoehtoja, että jokainen tila voi saada "oman" Travertinsonsa.





TRAVERTINO ROMANO NATURALE

TRAVERTINO ROMANO - ANTIKKIKIVIPINTA



T.R.A. ACCOUABIANCA



T.R.A. TIVOLI



T.R.A. AVANA




T.R.A. TOSCANO



T.R.A. DORATO



T.R.A. STRIATO



T.R.A. ANTICATIO



T.R.A. BIANCOSPINO

Tuhansia muunnelmia suuresta klassikosta



TRAVERTINO ROMANON monet kasvot

Kun Travertino Romanoa käytetään yhdessä FINITURA laserausaineiden kanssa, saadaan aikaan monenlaisia sävyvaihtoehtoja, jotka antavat lisäarvoa niin sisä- kuin ulkoseinäpinnoille. Värikartan monista sävyistä jotkut muistuttavat Rooman valtakunnan ajoista, kun taas toiset antavat nykyaikaisemman vaikutelman. Travertino soveltuu myös hankaliin sääolosuhteisiin.

Travertino Romano antaa siis mahdollisuuden moneen muuhunkin kuin perinteiseen luonnonkivipintaan: kullan tai hopean heijastuksia, metalli- tai helmiäispintoja, erilaisia kivi jäljitelmiä – ja samaan aikaan suuri höyryläpäisevyys, vettä hylkivävyys ja suoja sääoloja sekä homeiden ja levien muodostumista vastaan.

Haastaviin ympäristöihin

Travertino Romano soveltuu myös sellaisiin ulkopintoihin, jotka altistuvat vaikeille sää- ja ilmasto-oloille.



Yllättäviä kivipintoja

Travertino Romano on tuote, jota on kehitetty sen teknisten ominaisuuksien takia, mutta ennen kaikkea sen kyvystä toistaa erittäin realistisesti kivipintaa.

Oikosin tietotaidon, arkkitehtien, suunnittelijoiden ja pinnoittajien ammattitaidon avulla on saatu aikaan monia eri sovelluksia, joissa lopputuloksena on luonnonkivimäinen pinta.

Pinta voidaan vielä kestävyysparantamiseksi käsitellä suojaavalla, vettä hylkivällä FINITURA pinnoitteella.



Travertino Romano on monikäyttöinen, paksu pinnoite, joka mahdollistaa monenlaiset pinnat käyttötarkoituksen mukaan. Travertino Romano hakee monikäyttöisyydessään vertaistaan.

Travertino Romano -antiikkikivipinnan joitakin sävyvaihtoehtoja.



Monet käyttömahdollisuudet, arvokas lopputulos



Travertino Romano -ympäristön viehätys

Arkkitehtuurissa Travertino on aina merkinnyt arvokkuutta.

Koska Travertinossa on marmorijauhetta, se kykenee jäljittelemään luonnonkiveä. Travertino Romano -pinta toistaa täysin tämän jalon ja kestäväan materiaalin laatua ja henkeä.

Kivipinnan voittokulkua

Suunnittelijat ja arkkitehdit käyttävät jatkuvasti luonnonmateriaaleja.

Travertino Romanon myötä kivijäljitelmä on noussut aivan uudelle laatutasolle, ja kun sitä käyttää yhdessä asianmukaisten suojapinnotteiden kanssa, sillä voi pinnoittaa myös lattioita, mikä laajentaa käytettävyyttä entistä enemmän.


OPTIMAALISIA KÄYTTÖKOhteITA

ULKOPINNAT

HISTORIALLISET RAKENNUKOKO
NAISUUDETHISTORIALLISET JA
NYKYAIKAISET ARVORAKENNUKSET
SEKÄ MODERNIT ETTÄ ANTIIKKIHUVILAT
KIRKKORAKENNUKSET
VANHAT JA NYKYAIKAISET HOTELLIT

SISÄTILAT

OLESKELUTILAT JA PORRASKÄYTÄVÄT
UIMA-ALTAAT JA KYLPYLÄT
VASTAANOTTOTILAT JA ETEISAULAT
OSTOSKESKUKSET
ASUINTILAT



Sama ratkaisu menneisyydestä tulevaisuuteen

Travertino Romano – optimaalinen perinteen keskelle

Travertino Romano on optimaalinen ratkaisu julkisiin rakennuksiin ja muihin arvokohteisiin. Kun rakennuksella on historiansa ja arkkitehtuuri kaipaa lisäarvoa, on Travertino voittajan valinta – se tuo antiikin loistokkuutta uusiinkin julkisivuihin.



Luonnollinen kosketus

Travertino Romanossa yhdistyy elegantti maalipinta luonnonkiven olemukseen. Travertino on Oikosin kehitys- ja tutkimustyön tulos: innovatiivinen tuote, jonka koristemahdollisuudet ovat monet.



Upea lisä nykyaikaisiin ympäristöihin



Travertino Romano on optimaalinen pinnoite klassisiin ympäristöihin, mutta sen innovatiivisuus ja koristeellisuus ovat erittäin mielenkiintoisia myös sisustussuunnittelun maailmassa.

Vaihtelevat kivikuviot ja -sävyt sopivat erinomaisesti yhteen minimalististen sekä avointen, suoralinjaisten tilojen kanssa.



tekniset tiedot TDL/tr/01

Travertino Romano -antiikkikivipinta

Teknisiä ominaispiirteitä

Oikosin TRAVERTINO ROMANO on koristepinnoite sisä- ja ulkotiloihin. Tuote on sellaisenaan valmis käytettäväksi. Se koostuu hiekasta, marmori jauheesta sekä kalkkikiteistä. Se on homogeeninen, helppolevitteinen tahna, jolla saa oikealla levitystekniikalla kivimäisen pinnan, jossa toistuu luonnonkiven pintakuvio. Tuotteen yksi keskeinen ominaisuus on se, että se tarttuu alustaa kuin pinta ja alusta olisivat yhtä. TRAVERTINO ROMANO ehkäisee homeen ja levien syntymistä. Se on hajuton, myrkytön, syttymätön, ihmiselle vaaraton ja ympäristöstä turvallinen.

Optimaaliset käyttökohteet

Sisä- ja ulkopinnat.

Pinnan esivalmistelu

Pintojen tulee olla täysin kuivat ja materiaalin läpikotaisin kovettunutta. Uuden laastin on annettava kuivua vähintään 30 päivän ajan, jotta se ehtii täysin karbonatisoitua. Puhdista käsiteltävä pinta kaikista irrallisista ja lohkeilevasta aineksestä. Vanhoille tai hilseileville pinnoille suositellaan levitettävän yksi kerros Oikosin NEOKRYLL-pohjustusainetta. Kaikki muut pinnat: levitä yksi kerros Oikosin BLANKOR-pohjamaalia tasaisen tarttuvuuden varmistamiseksi.

Levitystapa Travertino Romano

Levitä TRAVERTINO ROMANO pinnalle Oikosin inox-teräslastalla (tuotenro 113) siten, että kerroksen paksuus on noin 1,5 ÷ 2,0 mm. Jatka välittömästi tämän jälkeen raapimalla pintaa asianmukaisella työkalulla (Oikosin tuotenro 133), jotta saadaan aikaan Travertino-kiven epäsäännöllinen suonikuvio. Jatka samaan tapaan koko pinnan alueelta epäsäännölliseen tapaan raapien. Kun pinta alkaa kuivua, tasoi pinta ensimmäisen kerran inox-teräslastalla siten, että suurimmat epätasaisuudet poistuvat. Kun pinta on lähes täysin kuiva, toista tasoitustoimenpiteet suurempaa painamisvoimaa käyttäen, kunnes pinta on tasainen suurelta alueelta siten, että siinä juoksee suonimaisia syvänteitä Travertino-kiven tapaan. Kun TRAVERTINO ROMANO -pinta on tasoitettu ja kuivunut, veda siihen kivenlohkareiden välisien saumojen tapaisia uria käyttäen Oikosin Raffaello-lastan (tuotenro 111) kulmaa tai ruuvitalttaa. Käytä suoriin viivoihin lautaa tai vastaavaa apuna. Anna tuotteen kuivua vähintään 24 tunnin ajan ennen suojakäsittelyn levittämistä.

Viimeistely

TRAVERTINO ROMANO luonnollinen: TRAVERTINO ROMANO -pinnan luonnollisuuden ylläpitämiseksi levitä siveltimellä yksi kerros väritöntä TRAVERTINO ROMANO FINITURAA (sellaisenaan valmis käytettäväksi).

TRAVERTINO ROMANO värillinen: Levitä siveltimellä yksi kerros väritöntä TRAVERTINO ROMANO FINITURAA (sellaisenaan valmis käytettäväksi). Pidä huoli, että levität ainetta vain sileille pinnoille. Vältä sen leviämistä syvänteihin ja saumoihin. Odota, kunnes ensimmäinen kerros on kuiva (2 ÷ 4 tuntia). Levitä sitten kerros valitsemasi väristä, 50% vedellä laimennettua TRAVERTINO ROMANO FINITURAA siveltimellä, myös saumojen ja syvänteiden pohjiin. Älä käytä ainetta liikaa – häivytä sienellä, jotta tumman ja vaalean kuvio saadaan aikaan sileiden ja suonikohtien erilaisen imeytymiskyvyn ansiosta.

VÄRIAINEN Finituralle: Sekoita 100 ml värikartasta valitun mukaista väriainetta 1 litraan TRAVERTINO ROMANO FINITURAA ja sekoita huolellisesti.

Teknisiä ominaispiirteitä Levitys

Ohennus: valmis käytettäväksi

Riittoisuus: 2 kg/m²

Levitystyökalut: Inox-teräslasta (tuotenro 113) sekä Oikos-tuotteet nro 133 ja 111

Pohjustusaineet: Oikosin NEOKRYLL, BLANKOR.

Pintasuoja: Oikosin TRAVERTINO ROMANO FINITURA

Levityslämpötila: +10°C ÷ +36°C.

(ilman suhteellinen kosteus ei saa ylittää 80%)

Kuivumisaika kosketuskuivaksi: 2 ÷ 4 t

(lämpötila = 20°, ilman suhteellinen kosteus 75%)

Kuivumisaika pesukuivaksi: 30 päivää

Kokonaiskuivumisaika: 20 ÷ 25 päivää

(lämpötila = 20°, ilman suhteellinen kosteus 75%)

Saa maalata uudelleen päälle: 24 t

(lämpötila = 20°, ilman suhteellinen kosteus 75%)

Työkalujen puhdistus: vedellä

Varoitukset: Suojaa pinta sateelta 48 ÷ 72 tunnin ajan levityksen jälkeen.

Teknisiä ominaispiirteitä Tuote

Värit: valkoinen

Pakkauskoort: 5 – 20 kg

Varoitus: Säilytettävä lasten ulottumattomissa.

